


Concepto	Egresos					Subejercicio
	Aprobado	Ampliaciones/ (Reducciones)	Modificado	Devengado	Pagado	
	1	2	3 = (1 + 2)	4	5	
Servicios Personales	45,379,978	1,888,765	47,268,742	47,268,742	47,135,436	0
Remuneraciones al Personal de Carácter Permanente	28,812,085	1,861,472	30,673,557	30,673,557	30,671,423	0
Remuneraciones al Personal de Carácter Transitorio	82,528	-42,778	39,750	39,750	39,750	0
Remuneraciones Adicionales y Especiales	10,794,135	-711,569	10,082,566	10,082,566	10,057,449	0
Seguridad Social	3,562,046	-4,051	3,557,994	3,557,994	3,557,994	0
Otras Prestaciones Sociales y Económicas	1,910,858	988,010	2,898,868	2,898,868	2,792,812	0
Previsiones	0	0	0	0	0	0
Pago de Estimulos a Servidores Públicos	218,327	-202,319	16,008	16,008	16,008	0
Materiales y Suministros	3,905,063	976,582	4,881,645	4,881,694	4,656,799	-49
Materiales de Administración, Emisión de Documentos y Artículos Oficiales	642,920	110,184	753,104	753,104	721,293	0
Alimentos y Utensilios	2,003,951	309,549	2,313,500	2,313,549	2,155,675	-49
Materias Primas y Materiales de Producción y Comercialización	41,985	96,499	138,485	138,485	138,485	0
Materiales y Artículos de Construcción y de Reparación	237,466	22,140	259,606	259,606	241,609	0
Productos Químicos, Farmacéuticos y de Laboratorio	112,751	-25,613	87,139	87,139	87,139	0
Combustibles, Lubricantes y Aditivos	602,682	341,562	944,244	944,244	944,244	0
Vestuario, Blancos, Prendas de Protección y Artículos Deportivos	17,255	5,731	22,986	22,986	22,986	0
Materiales y Suministros Para Seguridad	0	0	0	0	0	0
Herramientas, Refacciones y Accesorios Menores	246,052	116,530	362,582	362,582	345,370	0
Servicios Generales	3,287,211	798,753	4,085,964	4,084,225	4,072,447	1,739
Servicios Básicos	1,026,017	55,044	1,081,061	1,081,061	1,081,061	0
Servicios de Arrendamiento	108,766	229,119	337,884	337,884	337,884	0
Servicios Profesionales, Científicos, Técnicos y Otros Servicios	22,059	-10,921	11,138	11,138	11,138	0
Servicios Financieros, Bancarios y Comerciales	401,860	-59,712	342,148	340,410	340,410	1,739
Servicios de Instalación, Reparación, Mantenimiento y Conservación	418,633	106,944	525,577	525,577	525,577	0
Servicios de Comunicación Social y Publicidad	25,492	-14,081	11,411	11,411	5,553	0
Servicios de Traslado y Viáticos	343,825	4,500	348,325	348,325	348,325	0
Servicios Oficiales	917,676	471,248	1,388,924	1,388,924	1,383,004	0
Otros Servicios Generales	22,883	16,613	39,496	39,496	39,496	0
Transferencias, Asignaciones, Subsidios y Otras Ayudas	7,244,460	3,326,339	10,570,799	10,570,799	10,570,359	0
Transferencias Internas y Asignaciones al Sector Público	0	0	0	0	0	0
Transferencias al Resto del Sector Público	0	0	0	0	0	0
Subsidios y Subvenciones	0	0	0	0	0	0
Ayudas Sociales	7,244,460	3,326,339	10,570,799	10,570,799	10,570,359	0
Pensiones y Jubilaciones	0	0	0	0	0	0
Transferencias a Fideicomisos, Mandatos y Otros Análogos	0	0	0	0	0	0
Transferencias a la Seguridad Social	0	0	0	0	0	0
Donativos	0	0	0	0	0	0
Transferencias al Exterior	0	0	0	0	0	0
Bienes Muebles, Inmuebles e Intangibles	606,292	-208,801	397,491	397,491	397,491	0
Mobiliario y Equipo de Administración	45,292	-1,601	43,691	43,691	43,691	0
Mobiliario y Equipo Educativo y Recreativo	0	0	0	0	0	0
Equipo e Instrumental Médico y de Laboratorio	0	0	0	0	0	0
Vehículos y Equipo de Transporte	450,000	-121,077	328,923	328,923	328,923	0
Equipo de Defensa y Seguridad	0	0	0	0	0	0
Maquinaria, Otros Equipos y Herramientas	100,000	-75,123	24,877	24,877	24,877	0
Activos Biológicos	0	0	0	0	0	0
Bienes Inmuebles	0	0	0	0	0	0
Activos Intangibles	11,000	-11,000	0	0	0	0
Inversión Pública	0	0	0	0	0	0
Obra Pública en Bienes de Dominio Público	0	0	0	0	0	0
Obra Pública en Bienes Propios	0	0	0	0	0	0
Proyectos Productivos y Acciones de Fomento	0	0	0	0	0	0
Inversiones Financieras y Otras Provisiones	0	0	0	0	0	0
Inversiones Para el Fomento de Actividades Productivas	0	0	0	0	0	0
Acciones y Participaciones de Capital	0	0	0	0	0	0
Compra de Títulos y Valores	0	0	0	0	0	0
Concesión de Préstamos	0	0	0	0	0	0
Inversiones en Fideicomisos, Mandatos y Otros Análogos	0	0	0	0	0	0
Otras Inversiones Financieras	0	0	0	0	0	0
Provisiones para Contingencias y Otras Erogaciones Especiales	0	0	0	0	0	0
Participaciones y Aportaciones	0	0	0	0	0	0
Participaciones	0	0	0	0	0	0





Sistema para el Desarrollo Integral de la Familia del Municipio de Carmen
Estado Analítico del Ejercicio del Presupuesto de Egresos
Clasificación por Objeto del Gasto (Capítulo y Concepto)
Del 1 de Enero al 31 de Diciembre de 2018 (Cuarto Trimestre) Cuenta Pública
 (Pesos)



Concepto	Egresos					Subejercicio
	Aprobado	Ampliaciones/ (Reducciones)	Modificado	Devengado	Pagado	
	1	2	3 = (1 + 2)	4	5	
Aportaciones	0	0	0	0	0	0
Convenios	0	0	0	0	0	0
Deuda Pública	100,000	-100,000	0	0	0	0
Amortización de la Deuda Pública	0	0	0	0	0	0
Intereses de la Deuda Pública	0	0	0	0	0	0
Comisiones de la Deuda Pública	0	0	0	0	0	0
Gastos de la Deuda Pública	0	0	0	0	0	0
Costo por Coberturas	0	0	0	0	0	0
Apoyos Financieros	0	0	0	0	0	0
Adeudos de Ejercicios Fiscales Anteriores (Adefas)	100,000	-100,000	0	0	0	0
Total del Gasto	60,523,003	6,681,637	67,204,640	67,202,951	66,832,532	1,690


 LDG. MARBELLA MAYELA JOSEFINA RANGEL HERRERA
 DIRECTORA GENERAL DEL DIF CARMEN


 CPA. MARIA DEL CARMEN GARCIA MAGAÑA
 TESORERA DEL DIF CARMEN


 LAE. IVAN ALEJANDRO DOMÍNGUEZ MUÑOZ
 RESPONSABLE DEL AREA CONTABLE