



SDIF/RH/006/2016


6 de enero de 2017

Lic. María Guadalupe Díaz Escalante
Directora de Desarrollo Social y Económico
Presente

De acuerdo a su oficio No. DDSE/006/2017 en el que se solicita el **Cuarto Informe Trimestral de Actividades del Sistema para el Desarrollo Integral de la Familia (SDIF, Carmen)**, correspondiente a los meses de **octubre, noviembre y diciembre**, le envió la información antes mencionada, correspondiente a todas las coordinaciones de esta dependencia, dando cumplimiento al artículo 113 de la Ley Orgánica de los Municipios del Estados de Campeche y del artículo 20, fracción I del Reglamento de la Administración Pública Municipal de este Ayuntamiento de Carmen.

Sin otro particular aprovecho la ocasión para enviarle un cordial saludo.

ATENTAMENTE


L.A.E.T. DIANA MARGARITA VILLANUEVA BADILLO
< DIRECTORA DE SDIF, CARMEN



UNIDOS PODEMOS
MUNICIPIO CARMEN 2015-2018

Ccp.- Archivo



DIF CARMEN 2015 - 2018

Calle 35 No.204 Colonia Héctor Pérez Martínez C.P. 24110 Ciudad del Carmen, Campeche



H. AYUNTAMIENTO DE CARMEN
DIRECCIÓN DE DESARROLLO SOCIAL Y ECONÓMICO

"2016, Año del Centenario del Municipio Libre en el Estado de Campeche"



Área:	DIRECCIÓN
Oficio No.	DDSE/ 006/2017
Asunto:	El que se indica.
Fecha:	03 de Enero de 2017

C. DIRECTORES (AS) DEL
H. AYUNTAMIENTO DE CARMEN.
PRESENTE.

Para efecto de darle cumplimiento a lo dispuesto en el artículo 113 de la Ley Orgánica de los Municipios del Estado de Campeche y el artículo 20 fracción I del Reglamento de la Administración Pública Municipal de este Ayuntamiento de Carmen, Solicitamos el **Cuarto Informe Trimestral**, Correspondiente a los meses de **octubre, noviembre y diciembre** del año 2016, para ser entregado a más tardar el día 06 de enero del año en curso.

Así también, aquellas áreas que no han entregado el Tercer Informe Trimestral, favor de hacerlo llegar a la par de este último informe. Cabe mencionar que los Informes Trimestrales deberán ser firmados por el titular de la dependencia.

Sin otro particular, quedo de usted, como su atenta y segura servidora.

ATENTAMENTE.
"UNIDOS PODEMOS"


LIC. MARÍA GUADALUPE DÍAZ ESCALANTE
DIRECTORA DE DESARROLLO SOCIAL Y ECONÓMICO

DIF-CARMEN

MGDE/asl

RECIBIDO
DIRECCION





H. AYUNTAMIENTO DE CARMEN

PROGRAMA OPERATIVO ANUAL

INFORME CUARTO TRIMESTRE

Alineación con el Plan Municipal de Desarrollo 2015 - 2018.

Hoja de Validación de Coordinaciones

Responsable - Coordinación - Encargada	Firma
MARBELLA DEL CARMEN HERRERA LÓPEZ CENTRO ANNA	
MÓNICA SUÁRIZ MANZANARIS AREA MEDICA	P.O.
MARÍA GUADALUPE BARRERA GARCÍA LIASA Y LIDC	
LUMINOSA DLL CARMEN CRUZ VLLAZQULZ AREA EDUCATIVA / CENTROS DE DESARROLLO COMUNITARIO	
JULIAN ARCOS MENDOZA CAIPI	
JOSLFINA RULIDA ROSADO INAPAM	P.O.
ALMA ROSA ESPADAS LÓPEZ COMDIS	
MANULL ALBLRIO HERNÁNDEZ FIGULROA COMUNICACIÓN SOCIAL	
ADRIANA RIVERA REYES PROCURADURIA	
ARACLIS VLGA MÉNDLZ MECED ARRECIFE	
ROSARIO SUAREZ ZAVALA MICROINDUSTRIA	
LLIAZAR MARIANO MUCUL TESORERO	
SILVIA RIVAS FERNANDEZ LVNIOS	
CARLA FABIONA BASTO GONZALEZ ATENCION CIUDADANA	

Inapam

L.A.E.T. DIANA MARGARITA VILLANUEVA BADILLO
DIRECTORA DE SDIF CARMEN



UNIDOS PODEMOS
MUNICIPIO CARMEN 2015-2018



H. AYUNTAMIENTO DE CARMEN

INFORME TRIMESTRAL

CUARTO TRIMESTRE

Alineación con el Plan Municipal de Desarrollo 2015 - 2018.

DIRECCION RESPONSABLE:	SISTEMA PARA EL DESARROLLO INTEGRAL PARA LA FAMILIA DIF CARMEN
------------------------	--

EJE (S) ESTRATEGICO (S):	EJE I: DESARROLLO HUMANO Y COMUNITARIO.
--------------------------	---

SUB EJES ESTRATÉGICOS:	<p>1. Desarrollo Comunitario. 1.1 Objetivo: Lograr el adecuado e igualitario desarrollo comunitario de los habitantes del Municipio, que les permita aprovechar las oportunidades que se les presentan y así mejorar su calidad de vida.</p> <p>2. Participación Ciudadana. 2.1 Objetivo: Fomentar la participación ciudadana de los habitantes del municipio, que nos permitan mejorar los servicios que ofrecemos y las condiciones de vida de los habitantes.</p> <p>3. Derechos Humanos. 3.1 Objetivo: Garantizar el cumplimiento de la Ley de Derechos Humanos en el Municipio de Carmen.</p> <p>5. Educación 5.1 Objetivo: Promover la educación de calidad en el nivel básico, de tal forma que permita obtener a las menores herramientas y conocimientos que les ayuden a mejorar su calidad de vida.</p> <p>8. Salud. 8.1 Objetivo: Complementar de manera solidaria los servicios de salud pública a la población más vulnerable, que les permita mejorar su calidad de vida.</p> <p>9. Jóvenes. 9.1 Objetivo: Impulsar el desarrollo humano integral de los niños y niñas adolescentes, con acciones y programas diversos que propicien y complementen su formación, crecimiento personal e inclusión plena a la vida social, conscientes de sus derechos y obligaciones, así como un acercamiento al civismo, la cultura y amor a su municipio.</p> <p>11. Grupos Vulnerables. 11.1 Objetivo: Facilitar el desarrollo y mejoramiento de la calidad de vida de los grupos vulnerables en el Municipio de Carmen.</p> <p>12. Adultos Mayores. 12.1 Objetivo: Aumentar el bienestar y desarrollo de los adultos mayores.</p> <p>13. Familia. 13.1 Objetivo: Promover políticas públicas que deriven en una estrategia integral y eficaz que coadyuve al desarrollo de las familias y de la ciudadanía en general.</p>
------------------------	---

LÍNEAS DE ACCIÓN:	1.1.3, 2.1.2, 5.1.3, 5.1.6, 8.1.5, 9.1.1, 11.1.1, 11.1.2, 12.1.1, 12.1.2, 12.1.3, 13.1.1, 13.1.2, 13.1.3, 13.1.4, 13.1.5, 13.1.6, 13.1.7.
-------------------	---

PROGRAMA PRESUPUESTARIO:	PRESUPUESTO DE EGRESOS DEL EJERCICIO FISCAL 2016
--------------------------	--

Distribución presupuestal.

Fuente de Recursos	Cantidad (miles de pesos)	Programación Trimestral			
		Primero	Segundo	Tercero	Cuarto
Subsidio Municipal	\$ 50,500,000.00	\$ 8,176,498.34	\$ 12,907,168.33	\$ 12,729,399.99	\$ 12,624,999.99

Metas a alcanzar.

Actividades	Metas		Programación Trimestral				Total	% de Avance Programático (realizado al 31 de diciembre/2016)	Observaciones de la Acción, Pycto y/o Programa.
	Cantidad	Unidad de medida	Primero	Segundo	Tercero	Cuarto			
COORDINACIÓN ÁREA MÉDICA									
CARDIOLOGÍA	35	PACIENTES VALORADOS	25	0	15	0	40	267%	Se superó la meta
CARDIOLOGÍA	5	PACIENTES BENEFICIADOS	0	0	6	0	6	120%	Se superó la meta
CATARATA	80	PACIENTES VALORADOS	0	0	0	9	9	11%	
CATARATA	70	PACIENTES BENEFICIADOS	0	0	0	0	0	0%	
LAPAROSCOPIA	50	PACIENTES VALORADOS	0	0	0	0	0	0%	
LAPAROSCOPIA	45	PACIENTES BENEFICIADOS	0	0	0	0	0	0%	
LABIO Y PALADAR HENDIDO	120	PACIENTES VALORADOS	0	27	18	0	45	38%	
LABIO Y PALADAR HENDIDO	110	PACIENTES BENEFICIADOS	0	7	7	0	14	13%	
PROTESIS MAXILOFACIAL	63	PACIENTES VALORADOS	0	0	25	0	25	40%	
PROTESIS MAXILOFACIAL	63	PACIENTES BENEFICIADOS	0	0	20	0	20	32%	
MALFORMACIONES OSEAS DE LOS PIES	12	PACIENTES VALORADOS	0	28	7	0	35	292%	Se superó la meta
MALFORMACIONES OSEAS DE LOS PIES	8	PACIENTES BENEFICIADOS	0	5	5	0	10	125%	Se superó la meta
CIRUGIA DE MANO	10	PACIENTES VALORADOS	0	0	0	5	5	50%	
CIRUGIA DE MANO	7	PACIENTES BENEFICIADOS	0	0	0	1	1	14%	
SESIONES DE MECANOTERAPIA	577	SESIONES	0	528	705	927	2160	374%	Se superó la meta
SESIONES DE MECANOTERAPIA	186	PACIENTES BENEFICIADOS	0	179	210	322	711	382%	Se superó la meta
SESIONES DE TERMOTERAPIA	450	SESIONES	0	528	705	729	1962	436%	Se superó la meta
SESIONES DE TERMOTERAPIA	138	PACIENTES BENEFICIADOS	0	179	112	132	423	307%	Se superó la meta

[Handwritten signatures and notes in blue ink at the bottom of the page, including 'Dga L. Conepa A. Inapam' and 'Ulises A. Hernandez P.']

Actividades	Metas		Programación Trimestral				Total	% de Avance Programático (realizado al 31 de diciembre/2016)	Observaciones de la Acción, Pycto y/o Programa.
	Cantidad	Unidad de medida	Primer	Segundo	Tercero	Cuarto			
SESIONES DE HIDROTERAPIA	619	SESIONES	0	276	141	156	573	93%	
SESIONES DE HIDROTERAPIA	136	PACIENTES BENEFICIADOS	0	94	76	84	254	187%	Se superó la meta
SESIONES DE ELECTROTERAPIA	693	SESIONES	0	528	705	712	1945	281%	Se superó la meta
SESIONES DE ELECTROTERAPIA	195	PACIENTES BENEFICIADOS	0	179	210	237	626	321%	Se superó la meta
SESIONES DE ESTIMULACION MULTIPLE TEMPRANA	127	SESIONES	0	556	440	459	1455	1146%	Se superó la meta
SESIONES DE ESTIMULACION MULTIPLE TEMPRANA	45	PACIENTES BENEFICIADOS	0	206	135	141	482	1071%	Se superó la meta
SESIONES DE TERAPIA OCUPACIONAL	90	SESIONES	0	105	0	34	139	154%	Se superó la meta
SESIONES DE TERAPIA OCUPACIONAL	27	PACIENTES BENEFICIADOS	0	39	0	7	46	170%	Se superó la meta
SESIONES DE TERAPIA DE LENGUAJE	70	SESIONES	0	0	0	0	0	0%	
SESIONES DE TERAPIA DE LENGUAJE	24	PACIENTES BENEFICIADOS	0	0	0	0	0	0%	
CANALIZACIONES MEDICAS	679	PERSONAS BENEFICIADAS	0	179	106	116	401	59%	
CONSULTAS PSICOLOGICAS	606	PERSONAS BENEFICIADAS	0	472	725	831	2028	335%	Se superó la meta
ATENCIÓN CIUDADANA									
APOYO PARA ASISTIR A CITAS MEDICAS	125	APOYOS	37	59	102	92	290	232%	Se superó la meta
MEDICAMENTOS	535	PIEZAS	120	116	63	59	358	67%	
SILLAS DE RUEDAS	30	UNIDADES	1	12	40	15	68	227%	Se superó la meta
DESPENSAS	150	PAQUETES	51	87	206	224	568	379%	Se superó la meta
APARATOS FUNCIONALES	26	PIEZAS	4	28	6	3	41	158%	Se superó la meta
APOYOS ESTUDIOS ESPECIALES	50	APOYOS	5	0	35	32	72	144%	Se superó la meta
PAÑALES	30	PAQUETES	3	0	10	355	368	1227%	Se superó la meta
COORDINACIÓN ÁREA EDUCATIVA									
CONSTRUCCION DE UN NUEVO CENTRO ESCOLAR	0	CONSTRUCCIÓN	0	0	0	0	0	0%	
MENORES ATENDIDOS EN EDAD MATERNAL EN LOS CAIC	21	NIÑAS	19	18	6	0	43	205%	Se superó la meta
MENORES ATENDIDOS EN EDAD MATERNAL EN LOS CAIC	31	NIÑOS	30	26	14	0	70	226%	Se superó la meta
MENORES ATENDIDOS EN EDAD PREESCOLAR EN EL CAIC	75	NIÑAS	70	67	92	100	329	439%	Se superó la meta
MENORES ATENDIDOS EN EDAD PREESCOLAR EN EL CAIC	74	NIÑOS	69	67	91	105	332	449%	Se superó la meta
EVENTOS CONMEMORATIVOS DE FECHAS CIVICO-HISTORICAS Y TRADICIONALES EN LOS CAIC	39	EVENTOS	4	16	7	12	39	100%	
PARTICIPANTES DE LOS EVENTOS DE FECHAS CIVICO-HISTORICAS Y TRADICIONALES EN LOS CAIC	367	PERSONAS	128	267	142	353	890	243%	Se superó la meta
MENORES ATENDIDOS EN EDAD MATERNAL EN EL CADI	52	NIÑAS	45	43	37	30	155	298%	Se superó la meta
MENORES ATENDIDOS EN EDAD MATERNAL EN EL CADI	35	NIÑOS	37	40	38	34	149	426%	Se superó la meta
MENORES ATENDIDOS EN EDAD PREESCOLAR EN EL CADI	93	NIÑAS	89	86	103	105	383	412%	Se superó la meta
MENORES ATENDIDOS EN EDAD PREESCOLAR EN EL CADI	94	NIÑOS	95	94	104	108	401	427%	Se superó la meta
EVENTOS CONMEMORATIVOS DE FECHAS CIVICO-HISTORICAS Y TRADICIONALES EN LOS CADI	39	EVENTOS	3	9	5	9	26	67%	
PARTICIPANTES DE LOS EVENTOS DE FECHAS CIVICO-HISTORICAS Y TRADICIONALES EN LOS CADI	620	PERSONAS	229	296	232	551	1308	211%	Se superó la meta
COORDINACIÓN CAIPI									
ATENCIÓN A PERSONAS INDIGENTES	120	PERSONAS	48	46	54	206	354	295%	Se superó la meta
INGRESOS	35	PERSONAS	11	12	10	39	72	206%	Se superó la meta
BAJAS	25	PERSONAS	12	9	7	33	61	244%	Se superó la meta
CANALIZACIONES	120	MÉDICAS	39	80	85	261	465	388%	Se superó la meta

[Handwritten signature]

[Handwritten signature]

p.o. Dga L. Brea A. Inapam

Manuel H. Hernandez P.

Actividades	Metas		Programación Trimestral				Total	% de Avance Programático (realizado al 31 de diciembre/2016)	Observaciones de la Acción, Pycto y/o Programa.
	Cantidad	Unidad de medida	Primero	Segundo	Tercero	Cuarto			
RECREATIVAS	8	RECREATIVAS	2	1	4	7	14	175%	Se superó la meta
ECOLÓGICAS	30	ACTIVIDADES	5	20	33	78	136	453%	Se superó la meta
VISITAS FAMILIARES	60	PERSONAS	3	1	4	10	18	30%	
RFCORRIDOS	120	RECORRIDOS	27	27	27	108	189	158%	Se superó la meta
ATENCIÓN PSICOLÓGICA	100	SESIONES	0	0	0	3	3	3%	
RACIONES ALIMENTICIAS	16200	RACIONES	4,362	3,379	4,152	16,837	28730	177%	Se superó la meta
PLÁTICAS DE NUTRICIÓN	60	SESIONES	3	1	2	7	13	22%	
CENTROS DE DESARROLLO COMUNITARIOS									
REMODELACION DE LOS CENTROS DE DESARROLLO COMUNITARIO	0	NUMERO DE REMODELACIONES	0	0	0	0	0	0%	
SERVICIO SOCIAL PROPORCIONADO EN COMUNIDADES	3	SERVICIOS REALIZADOS	0	0	10	2	12	400%	Se superó la meta
	35	BENEFICIARIOS	0	0	157	15	172	491%	Se superó la meta
SERVICIO SOCIAL PROPORCIONADO EN COLONIAS	4	SERVICIOS REALIZADOS	5	22	25	1	53	1325%	Se superó la meta
PERSONAS QUE INGRESARON A LOS CURSOS	585	PERSONAS	136	0	190	24	350	60%	
PERSONAS QUE CULMINARON LOS CURSOS	480	PERSONAS	0	0	127	200	327	68%	
COORDINACIÓN ANNA									
PLATICAS REALIZADAS PARA TALLER PARA PADRES	3	GRUPOS	2	2	2	2	8	267%	Se superó la meta
	175	SESIONES	12	4	7	6	29	17%	
	40	HOMBRES	0	0	0	0	0	0%	
	120	MUJERES	25	21	38	25	109	91%	
PROMOCION Y DIFUSION DE LOS DERECHOS DE LA NIÑEZ	62	PLATICAS	10	3	8	3	24	39%	
	22	GRUPOS	10	3	6	3	22	100%	
	220	NIÑOS	113	24	87	41	265	120%	Se superó la meta
	220	NIÑAS	110	23	111	35	279	127%	Se superó la meta
	4	EVENTOS	0	1	2	3	6	150%	Se superó la meta
	230	PARTICIPANTES	0	120	182	193	495	215%	Se superó la meta
	11	TALLER	3	2	8	8	21	191%	Se superó la meta
	340	PARTICIPANTES	479	155	343	227	1204	354%	Se superó la meta
DISTRIBUCION DE MATERIAL DE DIFUSION	100	FOI LETOS	298	56	272	297	923	923%	Se superó la meta
VERTIENTE PREVENTIVO EN ESCUELAS EMBARAZO	8	ESCUELA	3	3	6	3	15	188%	Se superó la meta
	64	PLATICAS	28	7	13	19	67	105%	Se superó la meta
	15	GRUPOS	10	7	15	6	38	253%	Se superó la meta
	260	ADOLESCENTES HOMBRES	156	182	188	222	748	288%	Se superó la meta
	260	ADOLESCENTES MUJERES	139	163	154	207	663	255%	Se superó la meta
VERTIENTE PREVENTIVO ABIERTO	2	COLONIA	1	0	0	0	1	50%	
	24	SESIONES	9	0	0	0	9	38%	
	2	TALLER	1	0	0	0	1	50%	
	10	HOMBRES	33	0	0	0	33	330%	Se superó la meta
	20	MUJERES	19	0	0	0	19	95%	
VERTIENTE ASISTENCIAL	12	SESIONES	1	3	3	1	8	67%	
	17	MADRES ADOLESCENTES	3	11	37	20	71	418%	Se superó la meta
	2	GRUPOS	1	1	1	1	4	200%	Se superó la meta
	2	COLONIAS	1	0	1	1	3	150%	Se superó la meta
	10	ADOLESCENTES EMBARAZADAS	14	14	32	12	72	720%	Se superó la meta
CURSO TALLER "AMA A TU HUO ANTES DE NACER"	1	CURSO	0	1	0	0	1	100%	
	5	ACTIVIDADES	0	9	0	0	9	180%	Se superó la meta
	20	MUJERES	0	22	0	0	22	110%	Se superó la meta
	20	ARTICULOS	0	22	0	0	22	110%	Se superó la meta
ADICIONES	72	PLATICAS	9	8	10	0	27	38%	
	8	ESCUELA	2	3	4	0	9	113%	Se superó la meta
	2	COMUNIDADES	2	2	0	0	4	200%	Se superó la meta
	90	ADULTOS	114	59	0	0	173	192%	Se superó la meta
	600	ADOLESCENTES	215	267	230	405	1117	186%	Se superó la meta
SEMANA NACIONAL	10	PLATICAS	10	0	0	0	10	100%	

[Handwritten signatures and notes in blue ink at the bottom of the page, including names like 'P.O. Olga L. Bonapa A. Inapam' and 'Manuel A. Hernandez B...']

Actividades	Metas		Programación Trimestral				Total	% de Avance Programático (realizado al 31 de diciembre/2016)	Observaciones de la Acción, Pcytu y/o Programa.
	Cantidad	Unidad de medida	Primero	Segundo	Tercero	Cuarto			
COMPARTIENDO ESFUERZOS	200	PERSONAS	250	0	0	0	250	125%	Se superó la meta
DIA NACIONAL SIN TABACO	10	PLATICAS	0	6	0	0	6	60%	
	200	PERSONAS	0	186	0	0	186	93%	
TALLER DE SENCIBILIZACION Y DETECCION SOBRE MALTRATO INFANTIL	4	TALLERES	1	4	8	3	16	400%	Se superó la meta
	40	PLATICAS	4	8	4	13	29	73%	
	4	COMUNIDADES	1	4	2	2	9	225%	Se superó la meta
	60	PERSONAS	13	26	36	480	555	925%	Se superó la meta
TALLER DE SENCIBILIZACION Y DETECCION SOBRE MALTRATO INFANTIL EN ESCUELAS	80	PLATICAS	25	26	19	27	97	121%	Se superó la meta
	4	ESCUELAS	7	9	12	3	31	775%	Se superó la meta
	120	NIÑAS	104	120	137	182	543	453%	Se superó la meta
	120	NIÑOS	84	119	136	188	527	439%	Se superó la meta
	160	ADOLESCENTES	262	376	630	414	1682	1051%	Se superó la meta
	12	ADULTOS	41	0	241	0	282	2350%	Se superó la meta
DISTRIBUCION DE MATERIAL DE DIFUSION	40	CARTELES	0	0	0	0	0	0%	
	200	TRIPTICOS	0	0	100	0	100	50%	
TRABAJO DE ORIENTACION PSICOPEDAGOGICA DE AMA (TROPA)	2	GRUPOS	3	2	2	2	9	450%	Se superó la meta
	120	SESIONES	58	62	42	68	230	192%	Se superó la meta
	20	NIÑOS	9	12	19	27	67	335%	Se superó la meta
	25	NIÑAS	10	12	14	27	63	252%	Se superó la meta
	12	TALLER	5	9	11	3	28	233%	Se superó la meta
	6	ACTIVIDADES COMPLEMENTARIAS	6	4	2	1	13	217%	Se superó la meta
BECAS ACADEMICAS NACIONAL	25	BECAS	0	0	0	0	0	0%	
	25	MENORES	0	0	25	0	25	100%	
BECAS ACADEMICAS ESTATAL	19	BECAS	0	0	19	0	19	100%	
	19	MENORES	0	0	19	0	19	100%	
BECAS ACADEMICAS MUNICIPAL	0	BECAS	75	0	62	22	159	-	Se superó la meta
	0	MENORES	75	0	62	22	159	-	Se superó la meta
TRABAJO INFANTIL	32	RECORRIDOS	9	15	11	0	35	109%	Se superó la meta
	20	MENORES OBSERVADOS	1	3	3	0	7	35%	
	44	MENORES ATENDIDOS	25	44	6	44	119	270%	Se superó la meta
	320	MENORES INFORMADOS	124	132	481	268	1005	314%	Se superó la meta
ACOSO ESCOLAR	23	PLATICAS	8	4	9	27	48	209%	Se superó la meta
	4	GRUPOS	2	4	6	30	42	1050%	Se superó la meta
	55	PARTICIPANTES	42	91	192	652	977	1776%	Se superó la meta
	70	FOLIETOS	30	0	20	222	272	389%	Se superó la meta
COORDINACIÓN COMDIS									
CARNAVAL 2016	1	FESTIVAL	1	0	0	0	1	100%	
ORIENTACIÓN, CONCIENTIZACIÓN Y SENSIBILIZACIÓN	20	SESIONES	7	210	115	660	992	4960%	Se superó la meta
ACREDITACIÓN DE PERSONAS CON DISCAPACIDAD	120	BENEFICIADOS	5	0	1	0	6	5%	
EVENTOS CONMEMORATIVOS	4500	PERSONAS	3025	0	150	600	3775	84%	
TERAPIAS FISICAS	4000	SESIONES	288	240	339	337	1204	30%	
FESTIMULACIÓN TEMPRANA	1000	SESIONES	68	68	0	10	146	15%	
CAMPAÑA SI TE CUESTA RESPETAR, PONTE UN DÍA EN MI LUGAR	4	CAMPAÑAS	1	1	1	1	4	100%	
ENTREGA DE AUXILIARES AUDITIVOS	2	CAMPAÑAS	1	0	0	0	1	50%	
TALLER DEPORTIVO, RECREATIVO	2	PERSONAS	0	0	0	1	1	50%	
JORNADAS MUNICIPALES DE LA DISCAPACIDAD	1	CAMPAÑAS	0	0	0	1	1	100%	
PROGRAMAS EXTRAMUROS	10	CAMPAÑAS	0	0	0	0	0	0%	
PROGRAMAS INTRAMUROS	400	PERSONAS	0	0	0	0	0	0%	
ELABORACIÓN DE PROYECTOS	400	PERSONAS	0	150	119	660	929	232%	Se superó la meta
TALLERES Y CAPACITACIÓN	20	CURSOS	0	1	2	2	5	25%	
COORDINACIÓN COMUNICACIÓN SOCIAL									
VIDEO PROMOCIONAL DEL DIF	1	VIDEO	1	1	0	0	2	200%	Se superó la meta
FOTOGRAFIAS EVENTO DIA DE REYES	30	FOTOS	30	0	0	0	30	100%	
FOTOGRAFIAS EVENTO CARNAVAL	50	FOTOS	50	0	0	0	50	100%	

P.O. Olga C. Boneta R. Inapam

Manuel D. Heredia

Actividades	Metas		Programación Trimestral				Total	% de Avance Programático (realizado al 31 de diciembre/2016)	Observaciones de la Acción, Pycto y/o Programa.
	Cantidad	Unidad de medida	Primero	Segundo	Tercero	Cuarto			
VIDEO EVENTO CARNAVAL	1	VIDEO	1	0	0	0	1	100%	
FOTOGRAFIAS EVENTO PRIMAVERA	30	FOTOS	30	0	0	0	30	100%	
VIDEO EVENTO PRIMAVERA	1	VIDEO	1	0	0	0	1	100%	
FOTOGRAFIAS EVENTO DIA DEL NIÑO	30	FOTOS	0	30	0	0	30	100%	
VIDEO EVENTO DIA DEL NIÑO	1	VIDEO	0	1	0	0	1	100%	
FOTOGRAFIAS EVENTO DIA DE LA MADRE	30	FOTOS	0	30	0	0	30	100%	
VIDEO EVENTO DIA DE LAS MADRES	1	VIDEO	0	1	0	0	1	100%	
FOTOGRAFIA EVENTO CAMPECHANIDAD	50	FOTOS	0	0	0	50	50	100%	
FOTOGRAFIA EVENTO BAZAR NAVIDEÑO	50	FOTOS	0	0	0	50	50	100%	
VIDEO EVENTO BAZAR NAVIDEÑO	1	VIDEO	0	0	0	1	1	100%	
FOTOS JORNADAS DE LA DISCAPACIDAD	30	FOTOS	0	0	0	50	50	167%	Se superó la meta
VIDEO JORNADAS DE LA DISCAPACIDAD	1	VIDEO	0	0	0	1	1	100%	
INFORME DE ACTIVIDADES	1	VIDEO	0	0	0	1	1	100%	
COMUNIDAD DIFERENTE									
VISITAS DE SEGUIMIENTO CON EL GRUPO DE SANTA RITA	80	VISITAS	6	10	20	10	46	58%	
VISITAS DE SEGUIMIENTO CON EL GRUPO DE GENERALISIMO MORELOS	80	VISITAS	6	10	20	6	42	53%	
VISITAS DE SEGUIMIENTO CON EL GRUPO DE CONQUISTA CAMPESINA	80	VISITAS	6	10	20	3	39	49%	
VISITAS DE SEGUIMIENTO CON EL GRUPO DE DESARROLLO DE ADOLFO LOPEZ MATEOS	80	VISITAS	6	10	20	4	40	50%	
VISITAS DE SEGUIMIENTO CON EL GRUPO DE MURALLAS DE CAMPECHE	80	VISITAS	6	10	20	8	44	55%	
VISITAS DE SEGUIMIENTO CON EL GRUPO DE DESARROLLO DE VALLE DE SOLIDARIDAD	80	VISITAS	6	10	20	3	39	49%	
PLATICAS DE ORIENTACION SANTA RITA	80	PERSONAS	0	15	15	7	37	46%	
PLATICAS DE ORIENTACION ADOLFO LOPEZ MATEOS	80	PERSONAS	0	15	15	3	33	41%	
PLATICAS DE ORIENTACION CONQUISTA CAMPESINA	80	PERSONAS	0	15	15	2	32	40%	
PLATICAS DE ORIENTACION VALLE DE SOLIDARIDAD	80	PERSONAS	0	15	15	3	33	41%	
PLATICAS DE ORIENTACION MURALLAS DE CAMPECHE	80	PERSONAS	0	15	15	2	32	40%	
PLATICAS DE ORIENTACION GENERALISIMO MORELOS	80	PERSONAS	0	15	15	2	32	40%	
GESTIONES EN BENEFICIO DE LA POBLACION DE LAS COMUNIDADES	60	PERSONAS	3	7	10	12	32	53%	
COORDINACIÓN EIASA									
PROGRAMA PESCADO EN CUARESMA	1,500	KILOGRAMO	1,650	0	0	0	1650	110%	Se superó la meta
	0	COMUNIDADES	0	0	0	0	0	0%	
	4	COLONIAS	9	0	0	0	9	225%	Se superó la meta
	2,793	PERSONAS	1,215	0	0	0	1215	44%	
	795	FAMILIAS	670	0	0	0	670	84%	
1,000	TRIPTICOS	0	0	0	0	0	0%		
ESPACIOS DE ALIMENTACION ENCUENTRO Y DESARROLLO COMUNITARIO FUNCIONANDO EN EL MUNICIPIO	22,268	BENEFICIARIOS	5,567	5,567	5,567	6,043	22744	102%	Se superó la meta
	770	RECORRIDOS A COCINAS ESCOLARES	0	180	240	120	540	75%	
PROGRAMA DESAYUNOS ESCOLARES	60,468	RACIONES	85,663	176,363	433,354	430,045	1125425	1861%	Se superó la meta
	20,156	MENORES	5,039	5,039	5,039	5,585	20702	103%	Se superó la meta

P.O. Olga L. Domínguez A.
Inapam

Manuel H. Hernández R.

Actividades	Metas		Programación Trimestral				Total	% de Avance Programático (realizado al 31 de diciembre/2016)	Observaciones de la Acción, Pyceto y/o Programa.
	Cantidad	Unidad de medida	Primero	Segundo	Tercero	Cuarto			
PROGRAMA DE ATENCION A MENORES DE 5 AÑOS EN RIESGO, NO ESCOLARIZADOS	2,460	RACIONES	3,485	7,175	17,630	5,005	33295	1353%	Se superó la meta
	820	MENORES	205	205	205	65	680	83%	
PROGRAMA DE ASISTENCIA ALIMENTARIA A SUJETOS VULNERABLES	3,876	RACIONES	5,491	11,305	27,778	30,262	74836	1931%	Se superó la meta
	1,292	PERSONAS	323	323	323	393	1362	105%	Se superó la meta
PROGRAMA DE ASISTENCIA A FAMILIAS EN DESAMPARO (FAMDES)	2,000	DESPENSAS	2,000	0	0	0	2000	100%	
	2,000	FAMILIAS	2,000	0	0	0	2000	100%	
RFD COMFODOR DEL ADULTO MAYOR	0	RACIONES				3,300	3300	-	Se superó la meta
	0	PERSONAS				60	60	-	Se superó la meta
COORDINACIÓN EVENTOS									
EVENTO DIA DE REYES	1	EVENTO REALIZADO	1	0	0	1	2	200%	Se superó la meta
EVENTO DIA DE REYES	500	PERSONAS	1,500	0	0	1,500	3000	600%	Se superó la meta
JUGUETES REPARTIDOS DIA DE REYES	200	NIÑOS	1,000	0	0	1,000	2000	1000%	Se superó la meta
EVENTO DE CARNAVAL	1	EVENTO REALIZADO	1	0	0	1	2	200%	Se superó la meta
BAILE DE CARNAVAL	1	PERSONAS	0	0	0	0	0	0%	
EVENTO DE PRIMAVERA	1	EVENTO REALIZADO	1	0	0	1	2	200%	Se superó la meta
DESFILE DE PRIMAVERA	500	NIÑOS	1,240	0	0	1,240	2480	496%	Se superó la meta
EVENTO DIA DEL NIÑO	1	NIÑOS	0	1	0	1	2	200%	Se superó la meta
JUGUETES REPARTIDOS DIA DEL NIÑO	200	NIÑOS	0	8,309	0	8,309	16618	8309%	Se superó la meta
EVENTO DIA DE LA MADRE	1	EVENTO REALIZADO	0	1	0	1	2	200%	Se superó la meta
ENCRES DOMESTICOS	100	MUJERES	0	3,000	0	3,000	6000	6000%	Se superó la meta
EVENTO DE CAMPECHANIDAD	1	EVENTO REALIZADO	0	0	0	1	1	100%	
MARCHA, LOTERIA	100	PERSONAS	0	60	0	150	210	210%	Se superó la meta
BAZAR NAVIDEÑO	1	EVENTO REALIZADO	0	0	0	1	1	100%	
DESAYUNO	300	PERSONAS	0	0	0	500	500	167%	Se superó la meta
EVENTOS EXTRAORDINARIOS	4	EVENTO REALIZADO	0	1	2	5	8	200%	Se superó la meta
COORDINACIÓN INAPAM									
TERAPIA OCUPACIONAL	238	SESIONES	3	52	68	57	180	76%	
TERAPIA FISICA (ACTIVACION FISICA, TAI CHI Y FISIOTERAPIA)	240	SESIONES	3	115	215	47	380	158%	Se superó la meta
EVENTOS DIVERSOS Y CONVIVIOS, (CUMPLEAÑOS ADULTO MAYOR, ROSCA DE REYES ETC.)	30	EVENTOS	19	5	7	6	37	123%	Se superó la meta
EVENTOS DIVERSOS Y CONVIVIOS, (CUMPLEAÑOS ADULTO MAYOR, ROSCA DE REYES ETC.)	685	PERSONAS	30	125	335	87	577	84%	
FESTIVALES	11	EVENTOS	70	4	1	0	75	682%	Se superó la meta
FESTIVALES	635	PERSONAS	69	36	18	0	123	19%	
EXCURSIONES	2	EXCURSION	4	0	0	0	4	200%	Se superó la meta
EXCURSIONES	40	PERSONAS	128	0	0	0	128	320%	Se superó la meta
ASESORIA/ORIENTACION PSICOLOGICA	15	ORIENTACION	0	1	48	0	49	327%	Se superó la meta
VISITAS DOMICILIARIAS	5	VISITAS	2	0	0	0	2	40%	
CAMPAÑAS DE VACUNACION (CONTRA INFLUENZA, HIPERTENSION Y PRUEBA DE GLUCOSA)	692	BENEFICIARIOS	45	0	0	0	45	7%	
PROGRAMA DE INTEGRACION SOLIDARIA DEL SECRETARIA DE DESARROLLO SOCIAL	210	PERSONAS	37	0	0	0	37	18%	
EVENTOS RECREATIVOS (DANZON, MANUALIDADES)	8	EVENTOS ASISTIDOS	89	0	0	0	89	1113%	Se superó la meta
PROGRAMA DE DETECCION DE CATARATAS	120	VALORACIONES	95	0	0	0	95	79%	
	80	BENEFICIARIOS	3	0	0	0	3	4%	
	6	CAMPAÑAS	229	0	0	0	229	3817%	Se superó la meta
CREDECIALIZACIÓN	1500	BENEFICIARIOS	400	334	500	400	1634	109%	Se superó la meta

P.D. Olga C. Conopa Alfonso Inacam

Manuel H. Hernandez

Actividades	Metas		Programación Trimestral				Total	% de Avance Programático (realizado al 31 de diciembre/2016)	Observaciones de la Acción, Pycto y/o Programa.
	Cantidad	Unidad de medida	Primero	Segundo	Tercero	Cuarto			
COORDINACIÓN MECED ARRECIFE									
MENORES ATENDIDOS	96	NIÑAS	11	2	14	12	39	41%	
	128	NIÑOS	31	8	26	25	90	70%	
INGRESOS	40	NIÑAS	1	1	7	4	13	33%	
	66	NIÑOS	12	1	9	7	29	44%	
EGRESOS	40	NIÑAS	6	1	6	5	18	45%	
	66	NIÑOS	12	3	10	10	35	53%	
ATENCIÓN PSICOLÓGICAS	60	NIÑAS	7	23	14	21	65	108%	Se superó la meta
	80	NIÑOS	26	55	22	38	141	176%	Se superó la meta
VISITAS MÉDICAS	27	NIÑAS	0	1	9	3	13	48%	
	37	NIÑOS	1	9	17	3	30	81%	
ACTIVIDADES DEPORTIVAS	590	SESIONES	32	88	136	87	343	58%	
ACTIVIDADES CULTURALES	46	SESIONES	3	21	3	5	32	70%	
ACTIVIDADES RECREATIVAS	250	SESIONES	36	73	106	74	289	116%	Se superó la meta
ACTIVIDADES ECOLÓGICAS	740	SESIONES	86	210	212	276	784	106%	Se superó la meta
ACTIVIDADES FORMATIVAS	270	SESIONES	12	96	68	52	228	84%	
CLASFS MANUALIDADES	250	SESIONES	21	205	104	101	431	172%	Se superó la meta
CLASES PEDAGOGIA Y EDUCATIVAS	3890	SFSIONES	287	657	757	522	2223	57%	
COORDINACIÓN MICROINDUSTRIA									
COMPOSTURAS	266	PIEZAS	0	70	89	55	214	80%	
ELABORACION DE ROPA	250	PIEZAS	281	718	143	171	1313	525%	Se superó la meta
ELABORACION DE ARTESANIAS	287	PIEZAS	76	80	56	10	222	77%	
ELABORACION DE MANUALIDADES	260	PIEZAS	530	635	337	263	1765	679%	Se superó la meta
COMPRA DE ARTESANIAS	22,620	PIEZAS COMPRADAS	54	0	0	0	54	0%	
VENTA DE ARTESANIAS ISIA AGUADA	158	PIEZAS VENDIDAS	103	60	75	24	262	166%	Se superó la meta
VENTA DE ARTESANIAS ADO	501	PIEZAS VENDIDAS	67	45	0	0	112	22%	
VENTA DE ARTESANIAS PEREZ MARTINEZ	156	PIEZAS VENDIDAS	98	73	73	92	336	215%	Se superó la meta
EVENTOS FERIA DEL MAR	40	PIEZAS VENDIDAS	0	0	0	0	0	0%	
EVENTOS FERIA DE JULIO	65	PIEZAS VENDIDAS	0	0	50	50	100	154%	Se superó la meta
EVENTOS BAZAR NAVIDEÑO CIUDAD DEL CARMEN	50	PIEZAS VENDIDAS	0	0	0	200	200	400%	Se superó la meta
EVENTOS BAZAR NAVIDEÑO CIUDAD DE CAMPECHE	5	PIEZAS VENDIDAS	0	0	0	0	0	0%	
COORDINACIÓN PROCURADURIA DE PROTECCIÓN A NIÑAS, NIÑOS Y ADOLESCENTES									
PERSONAS ATENDIDAS PARA ASESORIA JURÍDICA	11,788	ASESORIAS	3415	2985	3128	3684	13212	112%	Se superó la meta
RECEPCIÓN Y CONTESTACIÓN DE AMPAROS E INFORMES PREVIOS Y JUSTIFICADOS	105	CONTESTACION AMPAROS	35	2	5	32	74	70%	
OFICIOS GIRADOS DE CANALIZACIÓN Y CONTESTACIÓN JUZGADOS, MINISTERIO PÚBLICO, REGISTRO CIVIL, HOSPITAL GENERAL, ETC.	1,610	OFICIOS	337	560	753	402	2052	127%	Se superó la meta
RECPCIÓN DE NOTIFICACIONES JUDICIALES EN LOS DIFERENTES EXPDIENTES DONDE SOLICITA LA REPRESENTACIÓN DE MENORES	1800	NOTIFICACIONES	238	727	407	83	1455	81%	
MENORES ASISTIDOS EN AUDIENCIAS DE JUZGADOS FAMILIARES Y PENALES	1600	ASISTENCIA A MENORES	177	28	184	175	564	35%	
MENORES REPRESENTADOS EN MINISTERIO PÚBLICO	674	NIÑOS	134	12	125	7	278	41%	
PERSONAS ENTREVISTADAS POR ESTUDIOS SOCIOECONÓMICOS SOLICITADOS POR LOS JUZGADOS	1400	ENTREVISTAS	39	360	420	223	1042	74%	

BO. Olga L. Panepa R.

 Inapam

 Manuel H. Hernandez R.








 -9

Actividades	Metas		Programación Trimestral				Total	% de Avance Programático (realizado al 31 de diciembre/2016)	Observaciones de la Acción, Pycto y/o Programa.
	Cantidad	Unidad de medida	Primero	Segundo	Tercero	Cuarto			
PERSONAS ENTREVISTADAS POR ESTUDIOS SOCIOECONÓMICOS SOLICITADOS POR MINISTERIO PÚBLICO	100	ENTREVISTAS	30	16	37	5	88	88%	
PERSONAS ENTREVISTADAS POR ESTUDIOS SOCIOECONÓMICOS SOLICITADOS POR DELEGACIÓN MIGRACIÓN	47	ENTREVISTAS	38	2	7	3	50	106%	Se superó la meta
VALORACIONES PSICOLÓGICAS SOLICITADOS POR MINISTERIO PÚBLICO	95	VALORACIONES PSICOLÓGICAS	32	0	5	1	38	40%	
VALORACIONES PSICOLÓGICAS SOLICITADOS POR JUZGADOS FAMILIARES	934	VALORACIONES PSICOLÓGICAS	134	230	127	266	757	81%	
VALORACIONES PSICOLÓGICAS SOLICITADOS POR JUZGADOS PENALES	332	VALORACIONES PSICOLÓGICAS	85	65	37	23	210	63%	
TERAPIAS PSICOLÓGICAS A NIÑOS, NIÑAS Y ADOLESCENTES INGRESADOS A CASAS DE ASISTENCIA SOCIAL ARRECIFE Y SAN PEDRO PASCADOR	271	TERAPIAS PSICOLÓGICAS	70	54	55	43	222	82%	
REPORTES ATENDIDOS DE MALTRATO INFANTIL	762	REPORTES	171	118	102	78	469	62%	
PERSONAS ATENDIDAS POR MALTRATO INFANTIL	370	ATENCIÓN	89	195	318	318	920	249%	Se superó la meta
VISITAS DE TRABAJO SOCIAL EN CAMPO PARA ATENDER REPORTES DE MALTRATO INFANTIL	440	VISITAS	102	118	169	106	495	113%	Se superó la meta
VALORACIONES PSICOLÓGICAS A NIÑOS Y ADOLESCENTES PARA DETERMINAR LA EXISTENCIA MALTRATO	882	VALORACIONES PSICOLÓGICAS	404	390	138	125	1057	120%	Se superó la meta
TERAPIAS PSICOLÓGICAS Y SEGUIMIENTOS A MENORES VÍCTIMAS DE MALTRATO	543	VALORACIONES PSICOLÓGICAS	213	202	348	247	1010	186%	Se superó la meta
NOTIFICACIONES RECIBIDAS POR LA PROCURADURÍA DE ABUSO INFANTIL	468	REPORTES	173	118	0	6	297	63%	
TAMITES PARA ASENTAMIENTOS EXTEMPORANEOS DE NIÑOS NIÑAS Y ADOLESCENTES	130	TRAMITES	0	30	28	25	83	64%	
TRAMITES ANTE HOSPITAL GENERAL PARA REGULARIZAR A NIÑOS, NIÑAS Y ADOLESCENTES EN SU SERVICIO MEDICO Y REPOSICION DE CARTILLA DE VACUNACION	50	TRAMITES	0	6	9	5	20	40%	
REPRESENTACION DE MENORES EN REGISTRO CIVIL PARA ASENTAMIENTO	11	REPRESENTACIONES	2	6	4	0	12	109%	Se superó la meta
CONSTANCIAS DE MINORIA DE EDAD	320	CONSTANCIAS	84	79	87	97	347	108%	Se superó la meta
CONVENIOS ELEVADA A COSA JUZGADA	65	PERSONAS	15	9	0	0	24	37%	
TRAMITES ADMINISTRATIVOS H. AYUNTAMIENTO DEL CARMEN	107	PERSONAS	34	63	20	41	158	148%	Se superó la meta
RECTIFICACION DE ACTA DE NACIMIENTOS	45	PERSONAS	10	3	4	0	17	38%	
RECTIFICACION DE ACTA DE MATRIMONIO	10	PERSONAS	3	0	1	0	4	40%	
RECTIFICACION DE ACTA DE DEFUNCION	7	PERSONAS	1	2	2	0	5	71%	
JUICIO DE PATRIA POTESTAD	5	PERSONAS	1	2	1	0	4	80%	

P.O. Olga L. Rongeo A.
Inapam

Ulises H. Hernandez
CP

Actividades	Metas		Programación Trimestral				Total	% de Avance Programático (realizado al 31 de diciembre/2016)	Observaciones de la Acción, Pycto y/o Programa.
	Cantidad	Unidad de medida	Primero	Segundo	Tercero	Cuarto			
JUICIO ORDINARIO DE DIVORCIO	88	PERSONAS	22	48	46	49	165	188%	Se superó la meta
CONTESTACION DE JUICIOS ORDINARIOS DE DIVORCIO	11	PERSONAS	3	7	7	2	19	173%	Se superó la meta
SOLICITUD EN ALIMENTOS EN PROCESO ORAL VOLUNTARIO	91	PERSONAS	21	21	7	32	81	89%	
SOLICITUD DE INFORMACION AD- PERPETUAM	9	PERSONAS	3	21	23	37	84	933%	Se superó la meta
CONSIGNACION DE PENSION ALIMENTICIA	26	PERSONAS	7	39	17	24	87	335%	Se superó la meta
IFGAJOS	6	PERSONAS	2	2	1	0	5	83%	
REQUERIMIENTO JUDICIAL	0	PERSONAS	0	0	0	0	0	0%	
SOLICITUD DE DIVORCIO ADMINISTRATIVO	12	PERSONAS	9	0	0	0	9	75%	
CANALIZACION INTERNA AL AREA DE PSICOLOGIA	86	PERSONAS	20	30	14	28	92	107%	Se superó la meta
EJECUCION DE SENTENCIA EN LA VIA DE APREMIO	35	PERSONAS	9	10	7	15	41	117%	Se superó la meta
JUICIO DE CONTROVERCIA ORAL DE ALIMENTOS	39	PERSONAS	7	9	11	39	66	169%	Se superó la meta
CONTESTACION EN EL PROCESO ORAL	5	PERSONAS	1	3	5	3	12	240%	Se superó la meta
EJECUCION DE SENTENCIA EN LA VIA EJECUTIVA	3	PERSONAS	1	10	0	0	11	367%	Se superó la meta
JUICIO SUCESORIO INTSTAMENTARIO	4	PERSONAS	1	0	0	0	1	25%	

P.D. Olga L. Conepa Alfonso Manuel H. Hernandez
 Inapam